

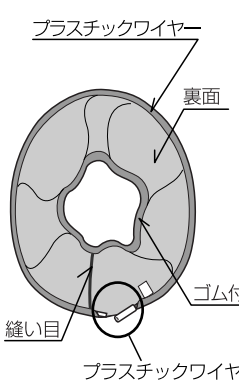
このたびは、リッチェル製品をお買い上げいただきありがとうございます。ご使用前に、必ずこの取扱説明書をよくお読みのうえ正しくお使いください。また、本書はいつでも見られる場所に大切に保管してください。本書に使用しているイラストは、操作方法や仕組みなどをわかりやすくするため現物とは多少異なることがあります。本品を他のお客様にお譲りになるときは、必ず本書も併せてお渡しください。

○記号の説明 この取扱説明書は、製品を安全に使用していただくために特に守っていただきたいことについて次のマークで表示しています。各マークの意味を十分理解されたうえで使用していただきますようお願いいたします。

- ▲注意** … 取扱いを誤った場合、軽度の傷害を負ったり、物的損害につながるおそれのあるもの。
- 重要** … 取扱いを誤った場合、製品の故障・損傷・早期寿命などを招くおそれのあるもの。

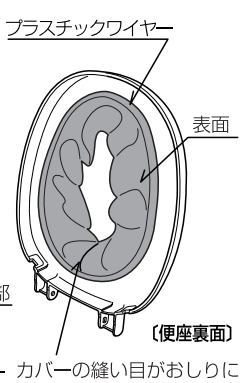
取付方法

1
プラスチックワイヤーのジョイント部を差し込んでください。



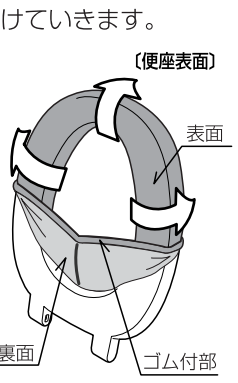
プラスチックワイヤー
裏面
縫い目
ゴム付部
プラスチックワイヤージョイント部

2
プラスチックワイヤー部を便座の裏内側の立ち壁にあてます。



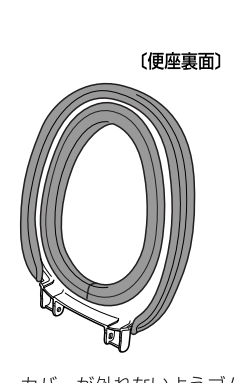
プラスチックワイヤー
表面
裏面
プラスチックワイヤー部
カバーの縫い目がおしりに当たらないよう便座の後方にする。

3
カバーをめくり返し、ゴム付部を便座前方の立ち壁から引っかけていきます。



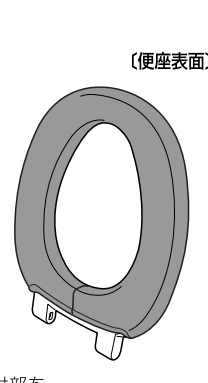
(便座表面)
表面
裏面
ゴム付部

4
便座後方にある凹部に引っかけます。




(便座裏面)

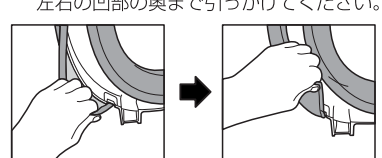
5
全体の形を整えます。



(便座表面)



プラスチックワイヤーを太い管の奥まで差し込んでください。



カバーが外れないようゴム付部を左右の凹部の奥まで引っかけてください。

お手入れ方法

- プラスチックワイヤーをジョイント部の差し込みを外しカバーから引き抜いてください。
- 右記の表示にしたがい、洗濯には必ず40℃以下の水を使用してください。
なお、洗濯機の場合は弱水流で、手洗いの場合はかるくもみ洗いしてください。
- 中性洗剤を使用してください。
- 漂白剤は使用しないでください。
- 洗った後は、風通しのよいところで陰干ししてください。





▲注意

●カバーを便座に取り付ける際は、プラスチックワイヤーをカバーに挿入しジョイント部を奥まで差し込んでください。

重要

- 直射日光が当たる場所に長時間放置しないでください。色あせの原因になります。
- 濡れたり、汚れたままにしないでください。染みやカビが発生する原因になります。

洗濯上の注意

 弱 40 ネット使用			
---	---	---	---

仕様

・表糸…アクリル100% 裏糸…ナイロン80% ・ポリウレタン…20% プラスチックワイヤー…ポリプロピレン

この商品の品質で、お気づきの点がございましたらお手数ですが下記までご連絡ください。

株式会社 リッチェル

富山市水橋桜木136 〒939-0592 お客様相談室/TEL(076)478-2957
(受付時間：土日祝日を除く平日9:00~17:00)
<http://www.richell.co.jp/>



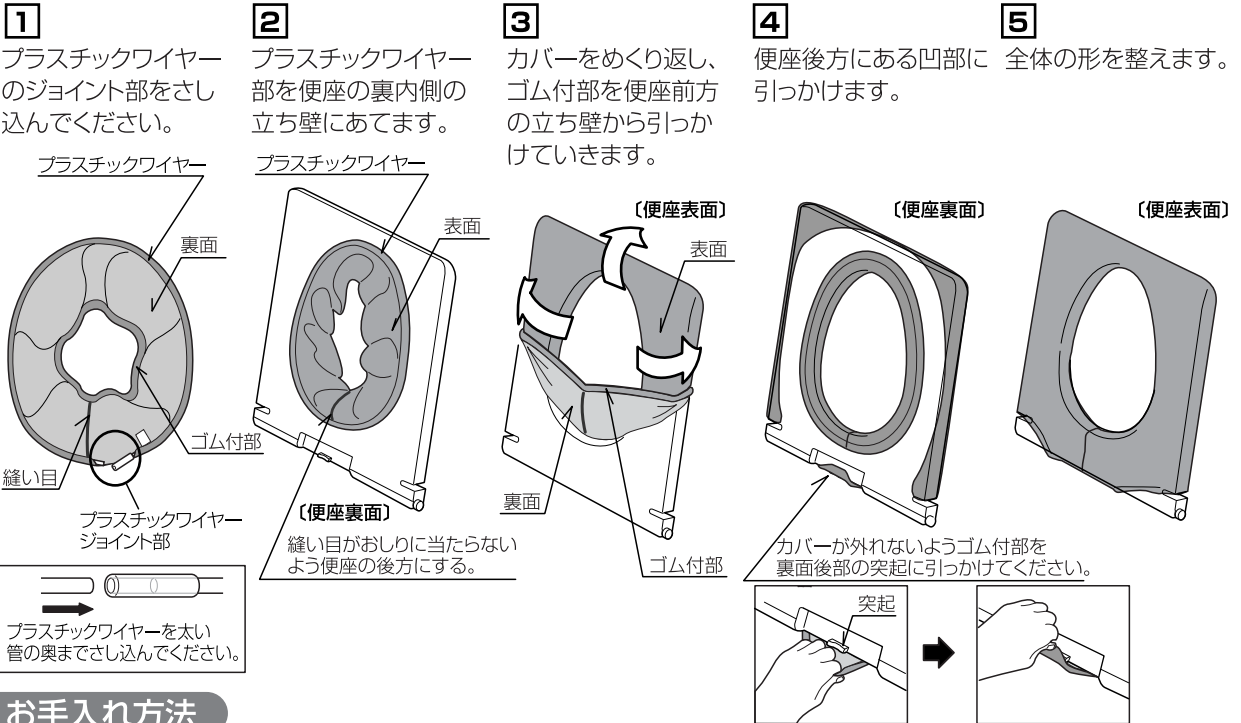
このたびは、リッチェル製品をお求めいただきありがとうございます。ご使用前に、必ずこの取扱説明書をよくお読みのうえ正しくお使いください。また、本書はいつでも見られる場所に大切に保管してください。本書に使用しているイラストは、操作方法や仕組み等をわかりやすくするため現物とは多少異なることがあります。本品を他のお客様にお譲りになるときは、必ず本書も併せてお渡しください。

○記号の説明 この取扱説明書は、製品を安全に使用していただくために特に守っていただきたいことについて次のマークで表示しています。各マークの意味を十分理解されたうえで使用していただきますようお願いいたします。

▲注意 … 取り扱いを誤った場合、軽度の傷害を負ったり、物的損害につながるおそれのあるもの。

重要 … 取り扱いを誤った場合、製品の故障・損傷・早期寿命などを招くおそれのあるもの。

取付方法



お手入れ方法

- プラスチックワイヤーをジョイント部のさし込みを外しカバーから引き抜いてください。
- 右記の表示に従い、洗濯には必ず40℃以下の水を使用してください。
なお、洗濯機の場合は弱水流で、手洗いの場合はかるくもみ洗いしてください。
- 中性洗剤を使用してください。
- 漂白剤は使用しないでください。
- 洗った後は、風通しのよいところで陰干してください。

洗濯上の注意



▲注意

- カバーを便座に取付ける際は、プラスチックワイヤーをカバーに挿入しジョイント部を奥までさし込んでください。

重要

- 直射日光が当たる場所に長時間放置しないでください。色あせの原因になります。
- 濡れたり、汚れたままにしないでください。染みやカビが発生する原因になります。

仕様

表糸…アクリル100% 裏糸…ナイロン80%・ポリウレタン…20% プラスチックワイヤー…ポリプロピレン

この商品の品質で、お気づきの点がございましたらお手数ですが下記までご連絡ください。

株式会社リッチェル

富山市水橋桜木136 〒939-0592 お客様相談室/TEL(076)478-2957 (受付時間:土日、祝祭日を除く平日9:00~17:00)
<http://www.richell.co.jp/>